

ERCOLE

PULSANTE-PUSH-BUTTON

ITA

STRUTTURA: Pulsante antivandalo in zama, corpo unico con collarino (cromo o oro), conforme alla UNI EN81-70 classe 2;

MONTAGGIO: il pulsante viene inserito frontalmente in uno scasso $\varnothing 32,2$ e fissato tramite ghiera filettata;

SPESSORE PIASTRA: da 0,7 a 5 mm, adatto al montaggio su piastre piane;

PARTE MOBILE: plastica antiurto con superficie esterna rivestita in acciaio INOX AISI 304 con possibilità di finitura PVD oro o nero;

LEGENDA: cifra o decorazione in rilievo brunita.

CONTATTI: 1 o 2 microswitches.

TIPOLOGIE DI CABLAGGIO: connettori a vite o sistemi precablati (AMP/MINISPOX o JST).

ALIMENTAZIONE CORONA : 12V o 24V DC I=30mA.

CORSA PULSANTE: 1,2 mm.

VITA MEDIA: 1.500.000 di attivazioni

GRADO DI PROTEZIONE: IP54.



ENG

Body: vandal proof zamak push button, body and bezel united (gold or chrome finishing), in compliance with the UNI EN81-70 standard for class 2;

Mounting: the push button is put into the cutout ($\varnothing 32.2$) from the front and fixed by threaded ring;

Faceplate thickness: 0.7mm to 5mm, suitable for mounting on faceplates;

Pressel: damage free plastic with stainless steel AISI304 or gold/black PVD-coated finishes;

Legend: raised legend;

Contacts: 1 or 2 microswitches;

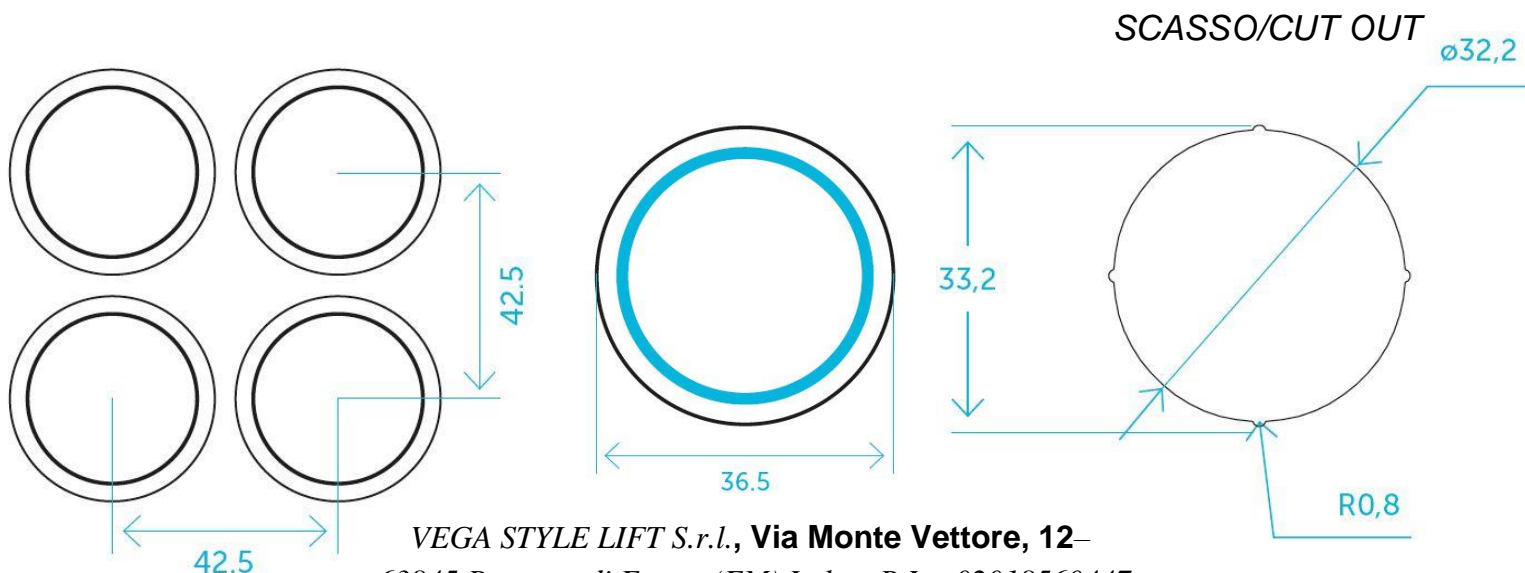
Wiring: screws connectors or pre-wired connectors (AMP/MINISPOX o JST);

Halo Power: 12V or 24V DC I=30mA

Stroke: 1,2 mm

Lifetime: 1.500.000 activations;

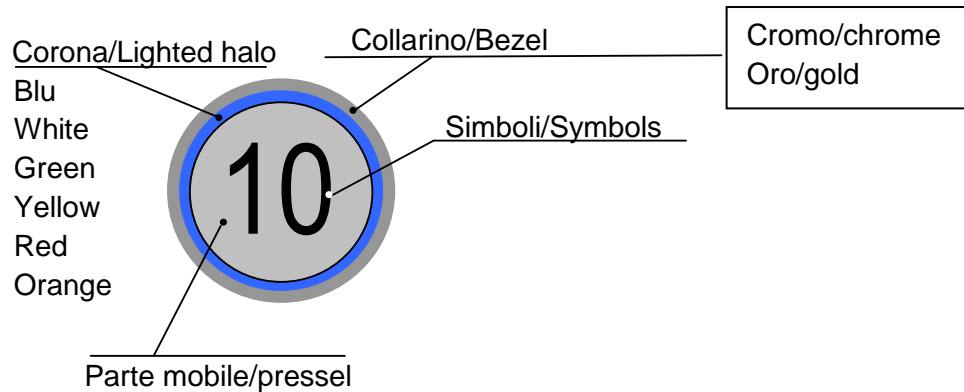
Degree of protection: IP54.



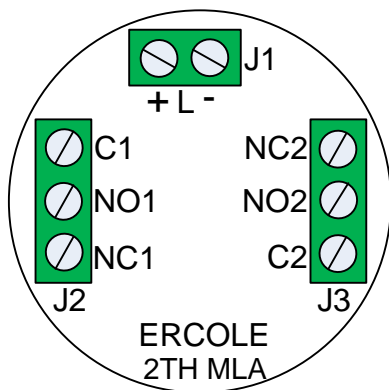
VEGA STYLE LIFT S.r.l., Via Monte Vettore, 12–
63845 Ponzano di Fermo (FM) Italy – P.Iva 02018560447

– Tel. +39.0734.631941 Fax +39. 0734.636098 –

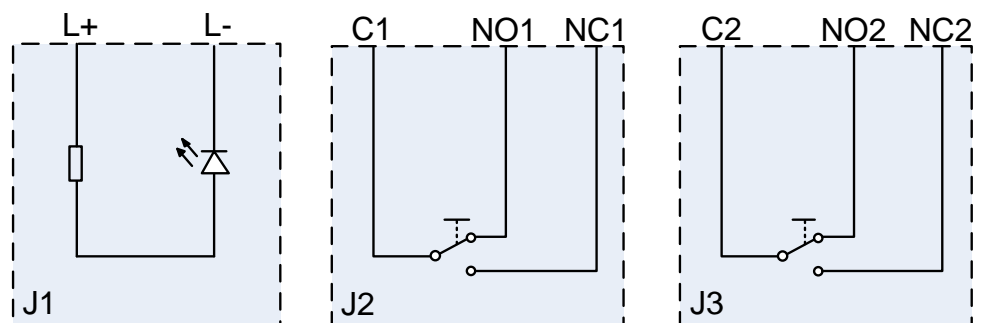
ERCOLE 2TH MLA



Connettore a vite/
Screw connector



Schema di collegamento/
wiring diagram



J1

L+ : corona (+) / lighted halo (+);

L- : corona (-) / lighted halo (-);

J2

C1: comune contatto 1 / common contact 1.

NO1: contatto 1 normalmente aperto / normally open contact 1.

NC1: contatto 1 normalmente chiuso / normally closed contact 1.

J3







C2: comune contatto 2 / common contact 2.

NO2: contatto 2 normalmente aperto / normally open contact 2.




NC2: contatto 2 normalmente chiuso / normally closed contact 2.

SIMBOLI E LETTERING / SYMBOLS AND LETTERING

Simboli/Symbols

_AP		Apriporta/open door
_CP		Chiudiporta/close door
F		Freccia/Arrow
-2...17		Numeri/numbers [-2,-1,0...17]
N		Neutro/Neutral
AY		Allarme/Alarm

Lettering

LEGGERE ATTENTAMENTE LE AVVERTENZE SULLA PULIZIA !!!

I nostri pulsanti devono essere puliti solo ed esclusivamente con un
PANNO IN COTONE E ACQUA CALDA !!!



Evitare qualsiasi utilizzo di sostanze chimiche, soprattutto per le
superfici in plastica.

Molti prodotti Vega sono realizzati in policarbonato, ABS, metacrilato o nylon 66.
L'utilizzo di prodotti di pulizia contenenti anche in minima parte ammoniaca,
idrocarburi, soda caustica, acido cloridrico, acido nitrico, acido acetico, alcol etilico,
alcol metilico sono assolutamente vietati.

CAREFULLY READ THE WARNINGS FOR CLEANING !!!

Our push buttons must be cleaned only and exclusively with a
COTTON RUG and WARM WATER



Avoid every use of chemical substances, above all for plastic
surfaces

Most of Vega products are made in polycarbonate, ABS, methacrylate or Nylon 66. The
use of many cleaning products with caustic soda, hydrocarbons, hydrochloric acid, nitric
acid, acetic acid, ethyl alcohol and methyl alcohol are strictly prohibited

VEGA

ITALIAN STYLE FOR LIFTS

VEGA STYLE LIFT s.r.l., Via Monte Vettore, 12 –

63845 Ponzano di Fermo (FM) Italy – P. Iva 02018560447

Tel. +39.0734.631941 – Fax: +39.0734.636098